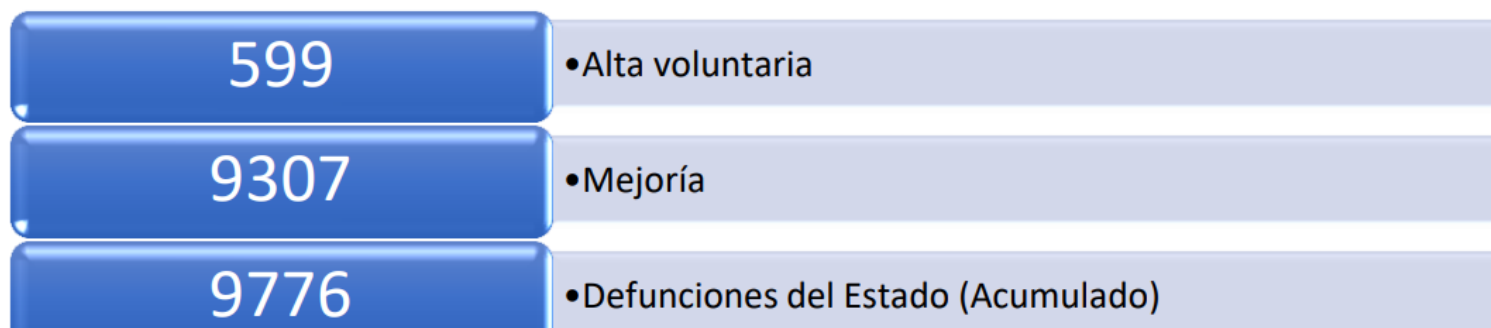




Vigilancia Hospitalaria

Pacientes hospitalizados confirmados y pendientes de resultado por laboratorio en el Estado de Guanajuato

Sector	Pacientes confirmados por laboratorio para SARS-COV2	Pacientes pendientes de confirmación por laboratorio para SARS-COV2	Total
ISAPEG	172	53	225
IMSS	216	10	226
ISSSTE	33	0	33
HRAEB	13	0	13
PEMEX	5	0	5
SEDENA	7	0	7
PRIVADO	18	4	22
TOTAL	464	67	531



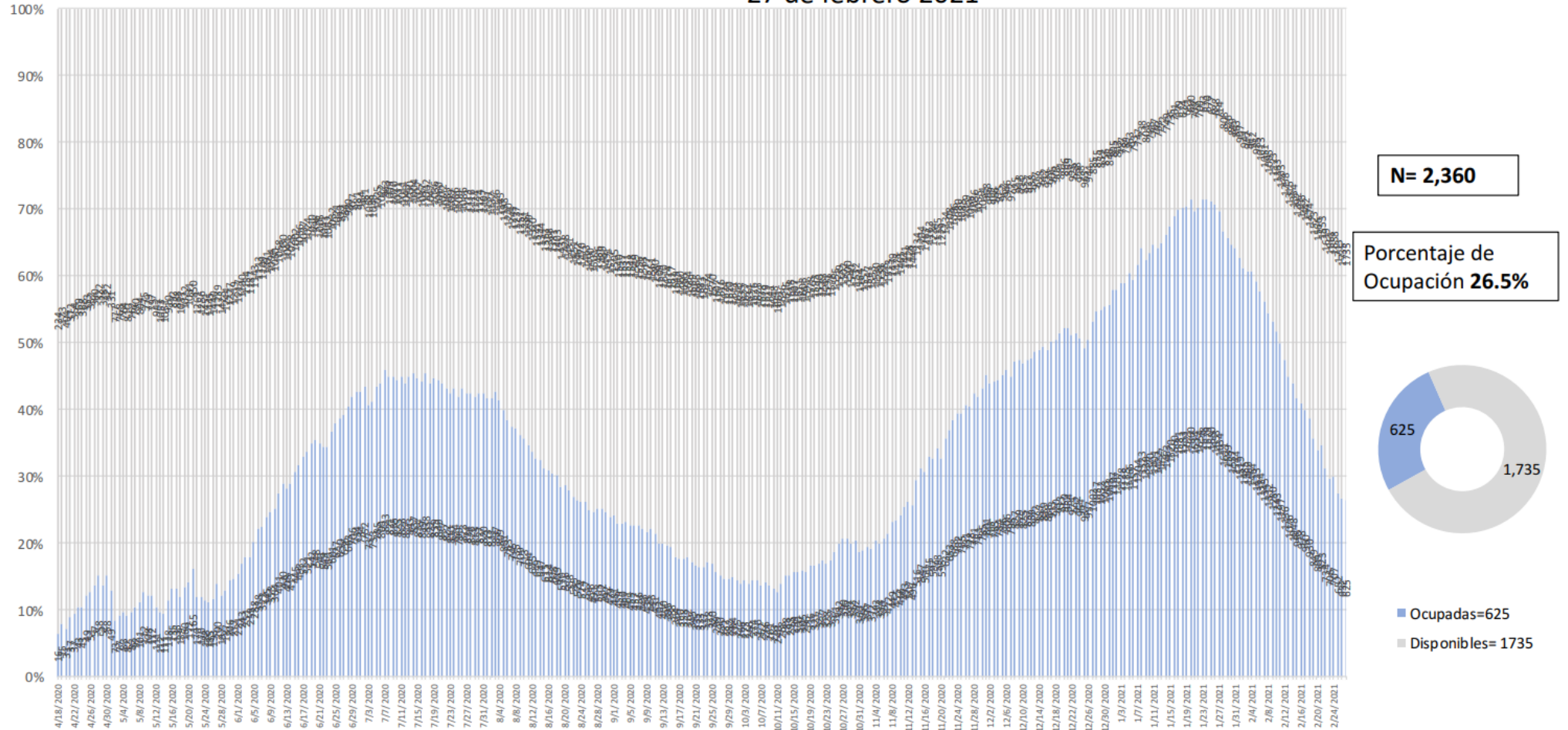


Disponibilidad Hospitalaria



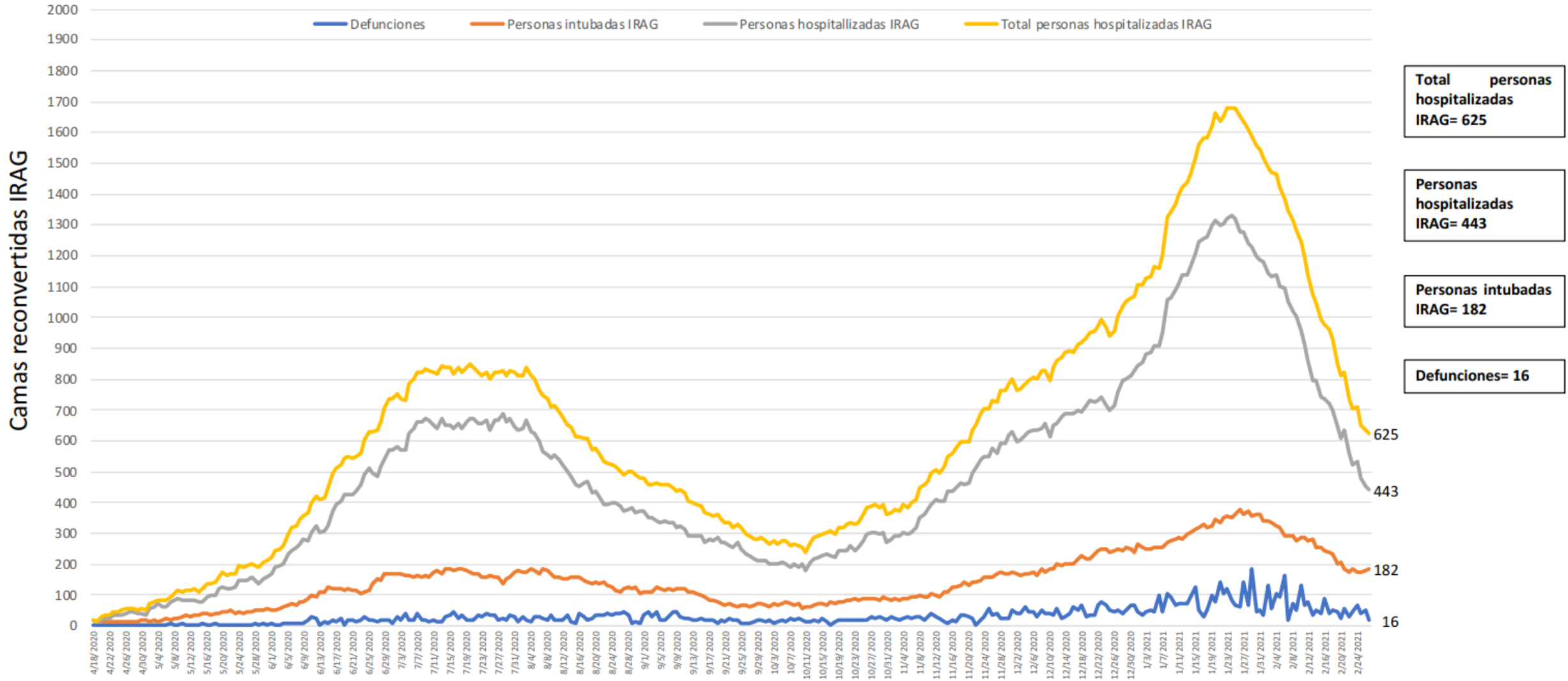
Secretaría de Salud Guanajuato

Disponibilidad total y porcentaje de ocupación de camas reconvertidas IRAG
Sector Salud del Estado de Guanajuato
27 de febrero 2021



Fuente: Red Negativa IRAG AAMATES 27 de febrero 20:00hrs

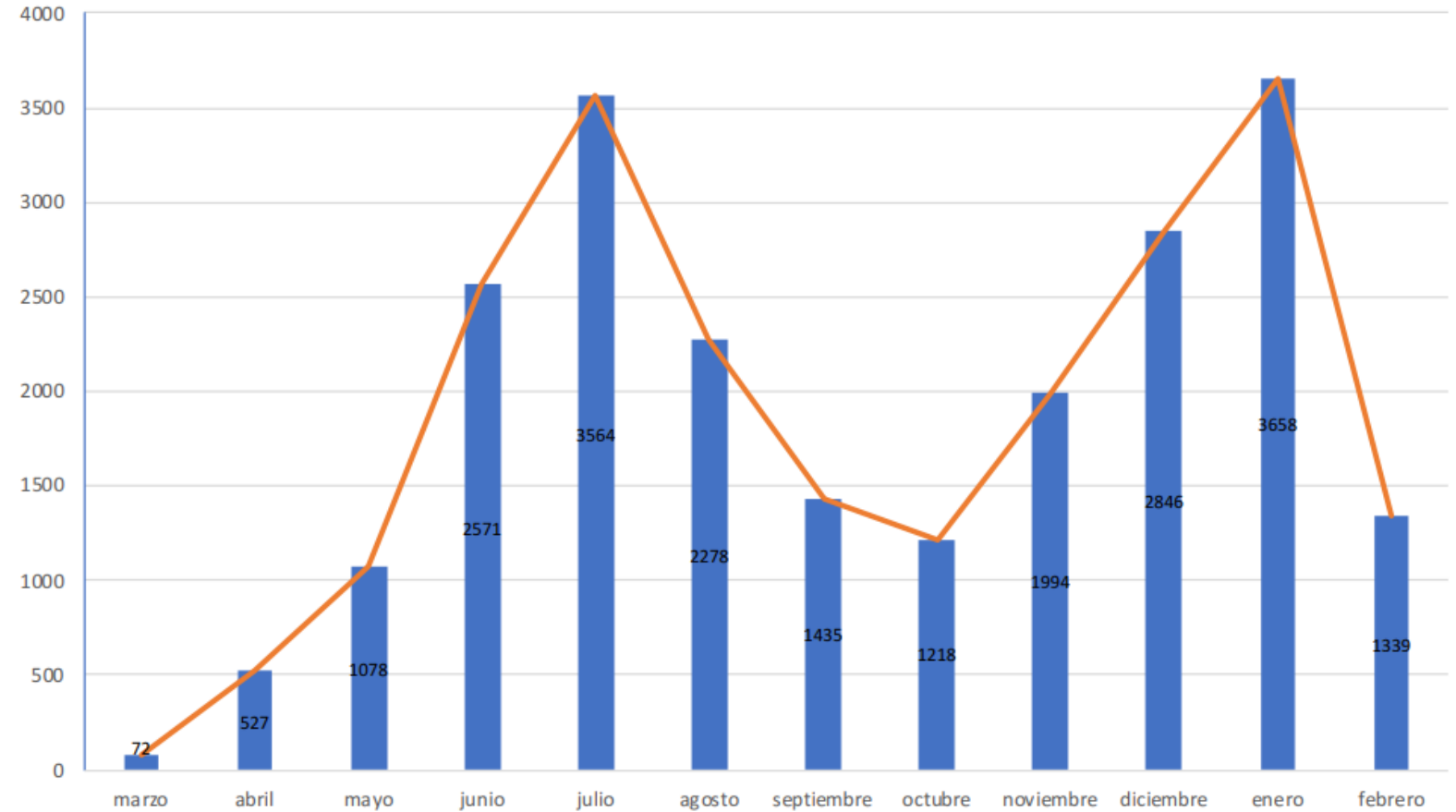
Ocupación camas reconvertidas IRAG Sector Salud del Estado de Guanajuato (sin ventilador y con ventilador) 27 de febrero 2021





Camas disponibles IRAG sin ventilador	Camas disponibles IRAG con ventilador	Camas ocupadas IRAG sin ventilador	Camas ocupadas IRAG con ventilador	% ocupación camas IRAG sin ventilador	% ocupación camas IRAG con ventilador	% ocupación camas IRAG TOTALES
1108	627	443	182	28.6%	22.5%	26.5%

Total de atenciones por IRAG del Sector Salud en el Estado de Guanajuato



Fuente: Red Negativa AAMATES 27 de febrero 2021 20:00hrs

Fuente: Reporte diario del Sector Salud del Estado de Guanajuato, fecha corte marzo- 25 de febrero 2021



Disponibilidad de camas nacional

COVID-19 México: disponibilidad de camas con ventilador



Fase 3

27 febrero, 2021

Entidades

sin cambio **0** con **más del 70%** de ocupación



↑ 2 con **entre 69% y 50%** de ocupación



30 con **menos del 50%** de ocupación



34%
ocupación nacional
(sin cambio)

11,655 Camas totales **7,718** Camas disponibles **3,937** Camas ocupadas

FUENTE: RED IRAG, acumulado del 27 febrero, 2021. - SSA/SPPS/DGTI/SERVICIOS DE SALUD ESTATALES

FUENTE: DGE / RED IRAG, -SSA/SPPS/DGTI/SERVICIOS DE SALUD ESTATALES