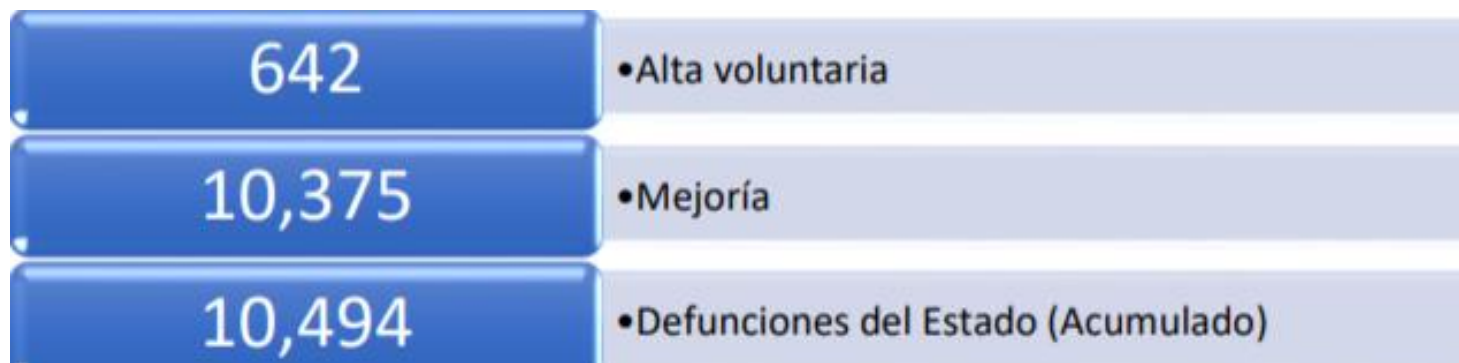




# Vigilancia Hospitalaria

Pacientes hospitalizados por IRAG en el Estado de Guanajuato			
Sector	Pacientes confirmados por laboratorio para SARS-COV2	Pacientes pendientes de confirmación por laboratorio para SARS-COV2	Total
ISAPEG	96	15	111
IMSS	52	5	57
ISSSTE	11	0	11
PEMEX	0	0	0
HRAEB	2	0	2
PRIVADO	11	3	14
SEDENA	0	0	0
<b>TOTAL</b>	<b>172</b>	<b>23</b>	<b>195</b>



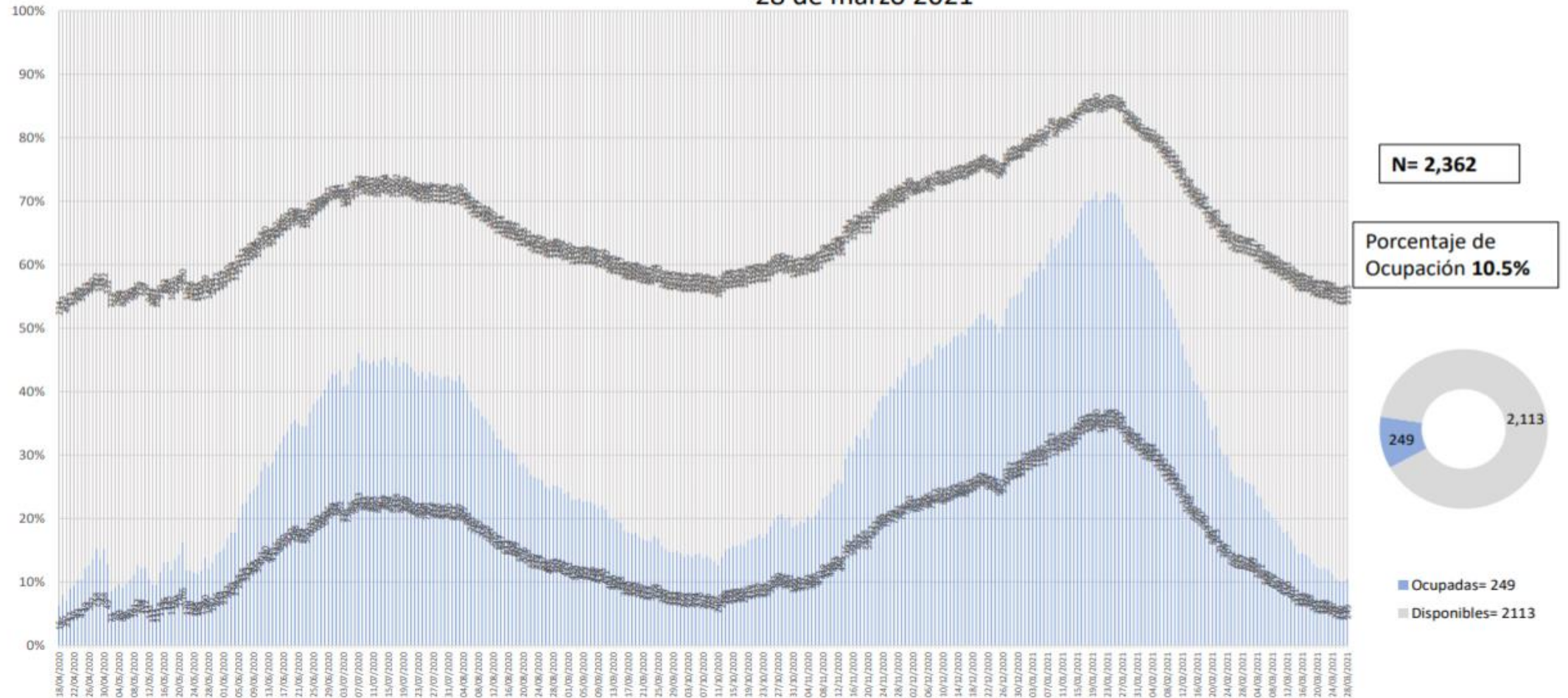


# Disponibilidad Hospitalaria

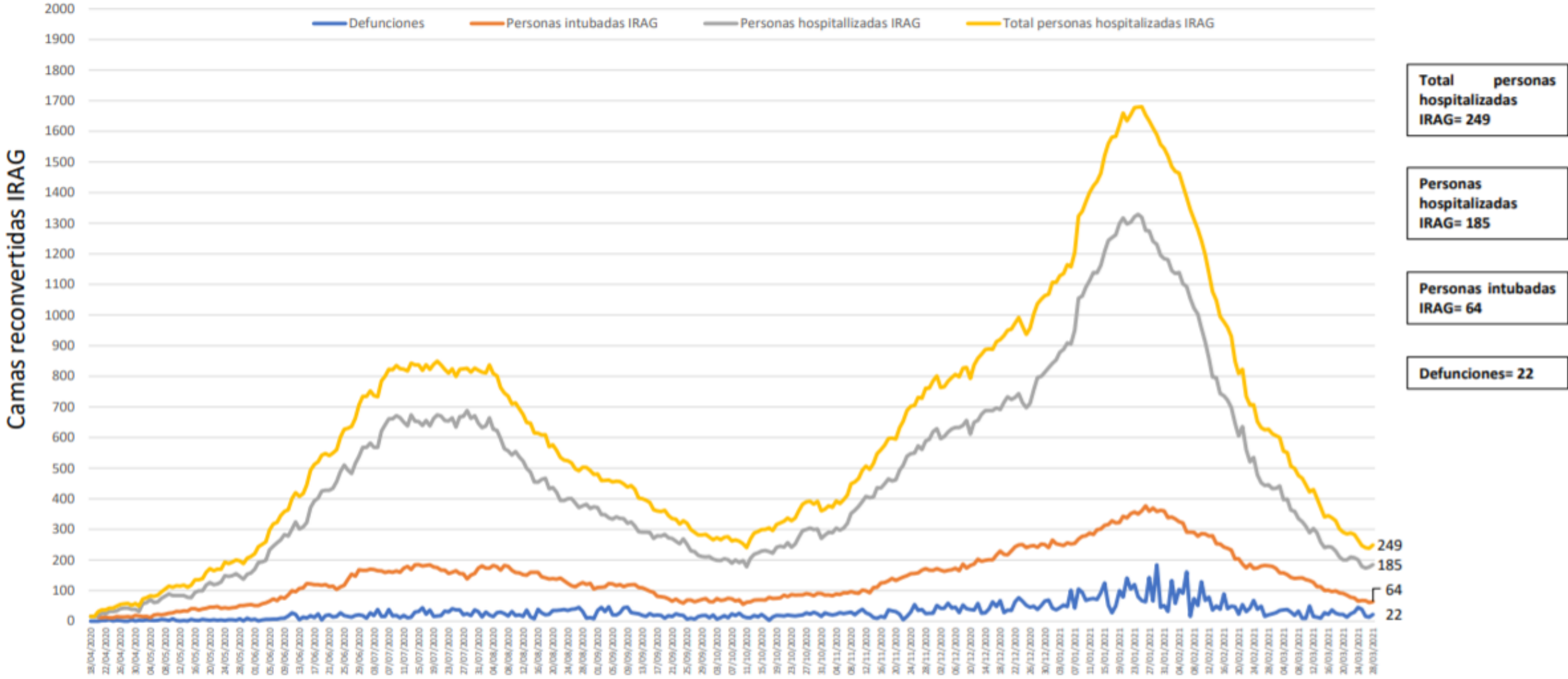


Secretaría de Salud Guanajuato

Disponibilidad total y porcentaje de ocupación de camas reconvertidas IRAG  
Sector Salud del Estado de Guanajuato  
28 de marzo 2021



# Ocupación camas reconvertidas IRAG Sector Salud del Estado de Guanajuato (sin ventilador y con ventilador) 28 de marzo 2021

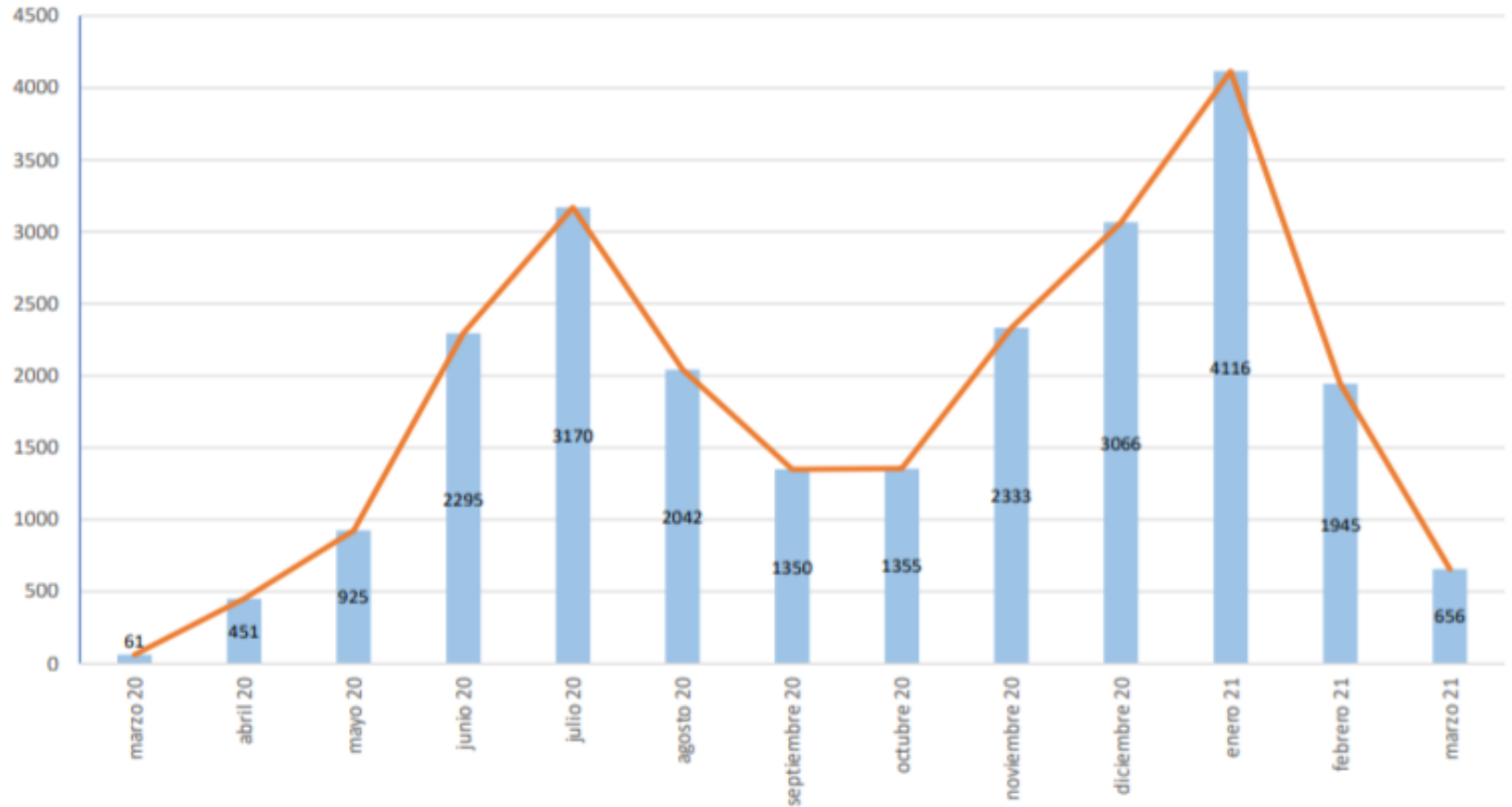


Fuente: Red Negativa AAMATES 28 de marzo 2021 20:00hrs



Camas disponibles IRAG sin ventilador	Camas disponibles IRAG con ventilador	Camas ocupadas IRAG sin ventilador	Camas ocupadas IRAG con ventilador	% ocupación camas IRAG sin ventilador	% ocupación camas IRAG con ventilador	% ocupación camas IRAG TOTALES
1399	714	185	64	11.7%	8.2%	10.5%

Total de atenciones por IRAG del Sector Salud en el Estado de Guanajuato



Fuente: Red Negativa AAMATES 28 de Marzo 2021 20:00hrs

Fuente: Reporte diario del Sector Salud del Estado de Guanajuato, fecha corte marzo- 25 de marzo 2021



# Disponibilidad de camas nacional

## COVID-19 México: disponibilidad de camas para hospitalización general



Fase 3

28 marzo, 2021

Entidades



Sin cambio **0** más de 70%

Sin cambio **0** entre 50% y 69%

**2** entre 30% y 49%

**30** menos de 30%

↓  
-2 pp

**18%**  
ocupación nacional

**31,413** camas totales

**25,606** camas disponibles

**5,807** camas ocupadas

FUENTE: RED IRAG, acumulado del 28 marzo, 2021. - SSA/SPPS/DGTI/SERVICIOS DE SALUD ESTATALES