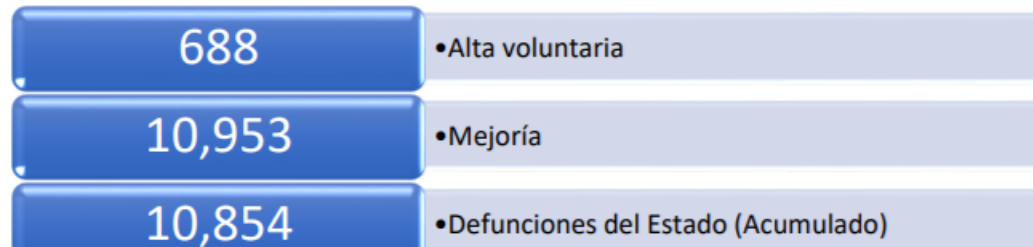


GUANAJUATO

Gobierno del Estado · Secretaría de Salud

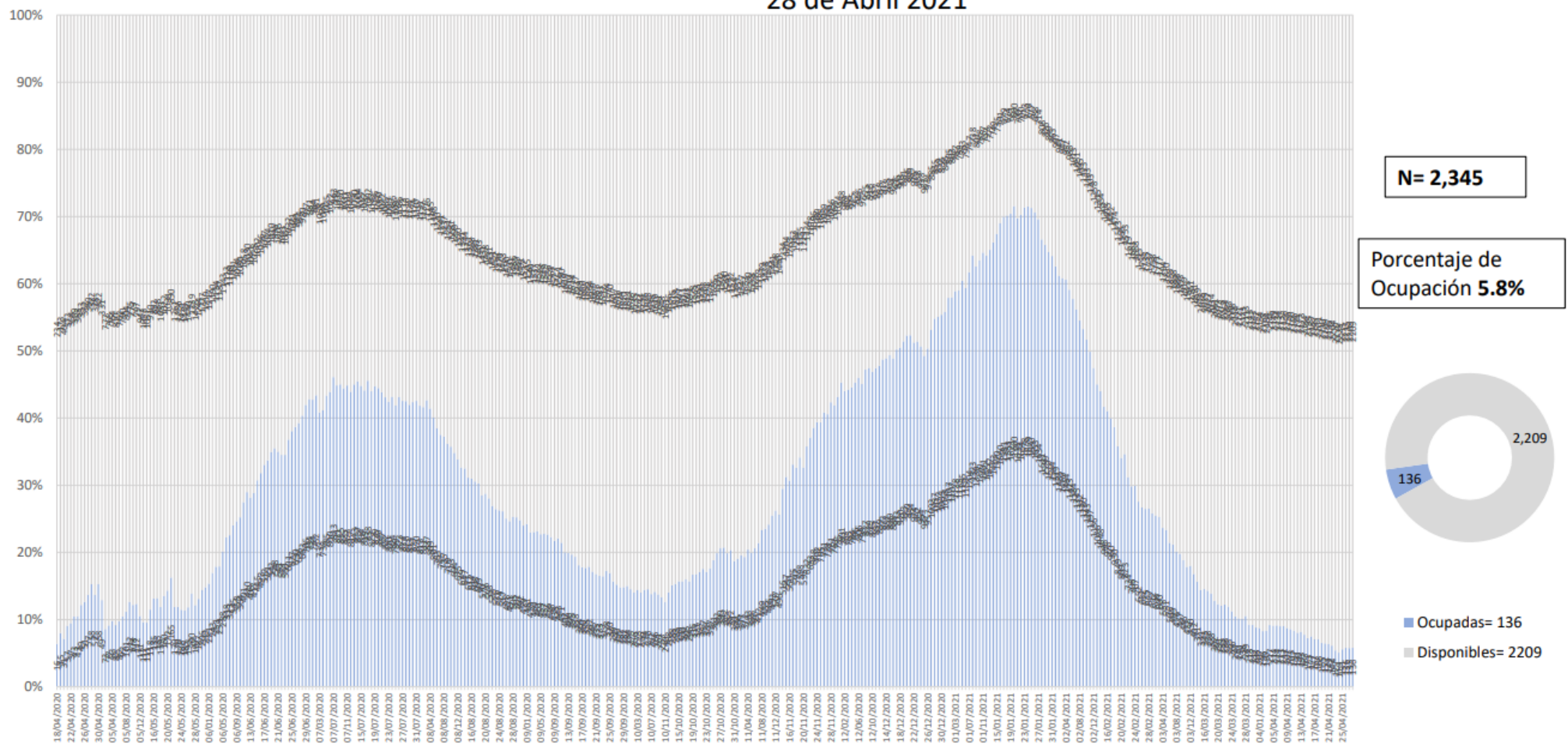
Vigilancia Hospitalaria

Pacientes hospitalizados confirmados y pendientes de resultado por laboratorio en el Estado de Guanajuato			
Sector	Pacientes confirmados por laboratorio para SARS-COV2	Pacientes pendientes de confirmación por laboratorio para SARS-COV2	Total
ISAPEG	46	5	51
IMSS	9	2	11
ISSSTE	4	1	5
HRAEB	1	0	1
PEMEX	0	0	0
SEDENA	1	2	3
PRIVADO	1	0	1
TOTAL	62	10	72



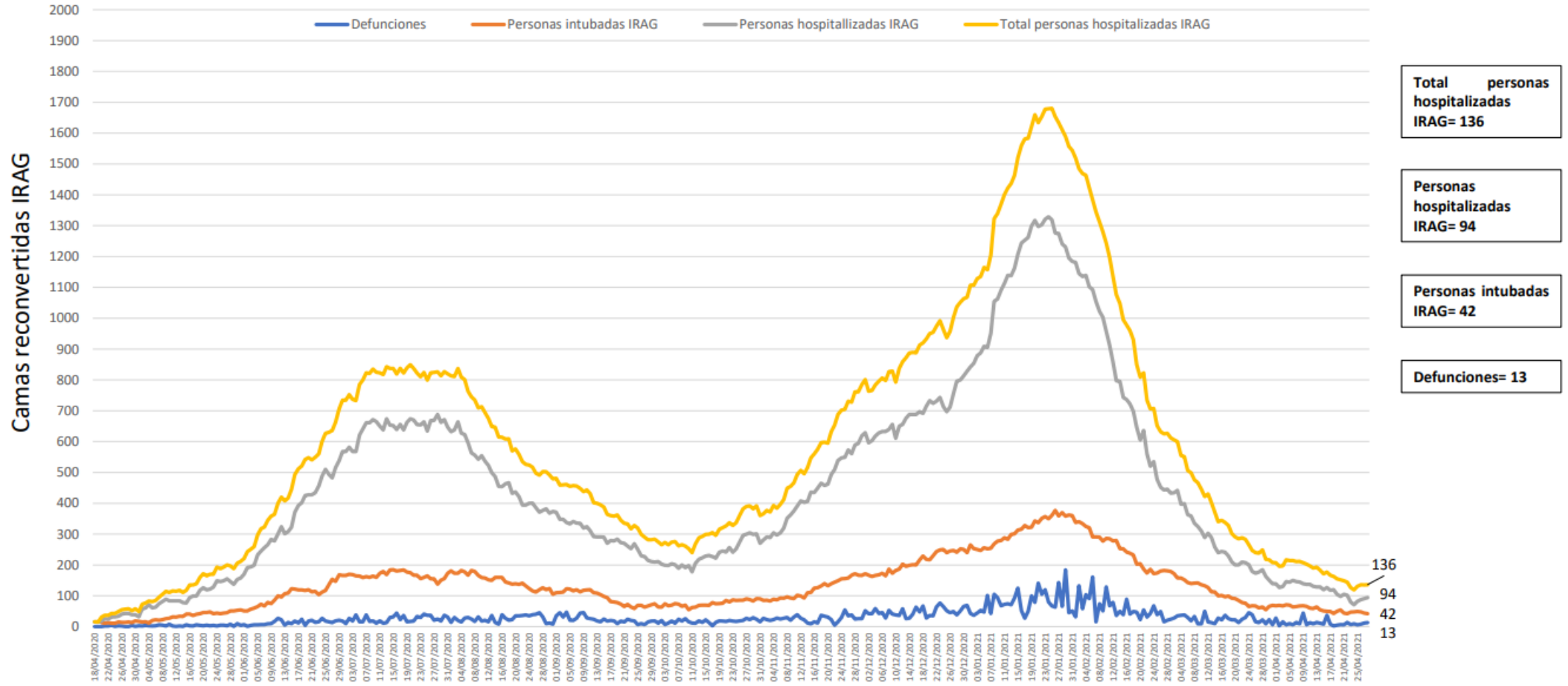
Disponibilidad Hospitalaria

Disponibilidad total y porcentaje de ocupación de camas reconvertidas IRAG
Sector Salud del Estado de Guanajuato
28 de Abril 2021



Fuente: Red Negativa IRAG AAMATES 28 de abril 2021 20:00hrs

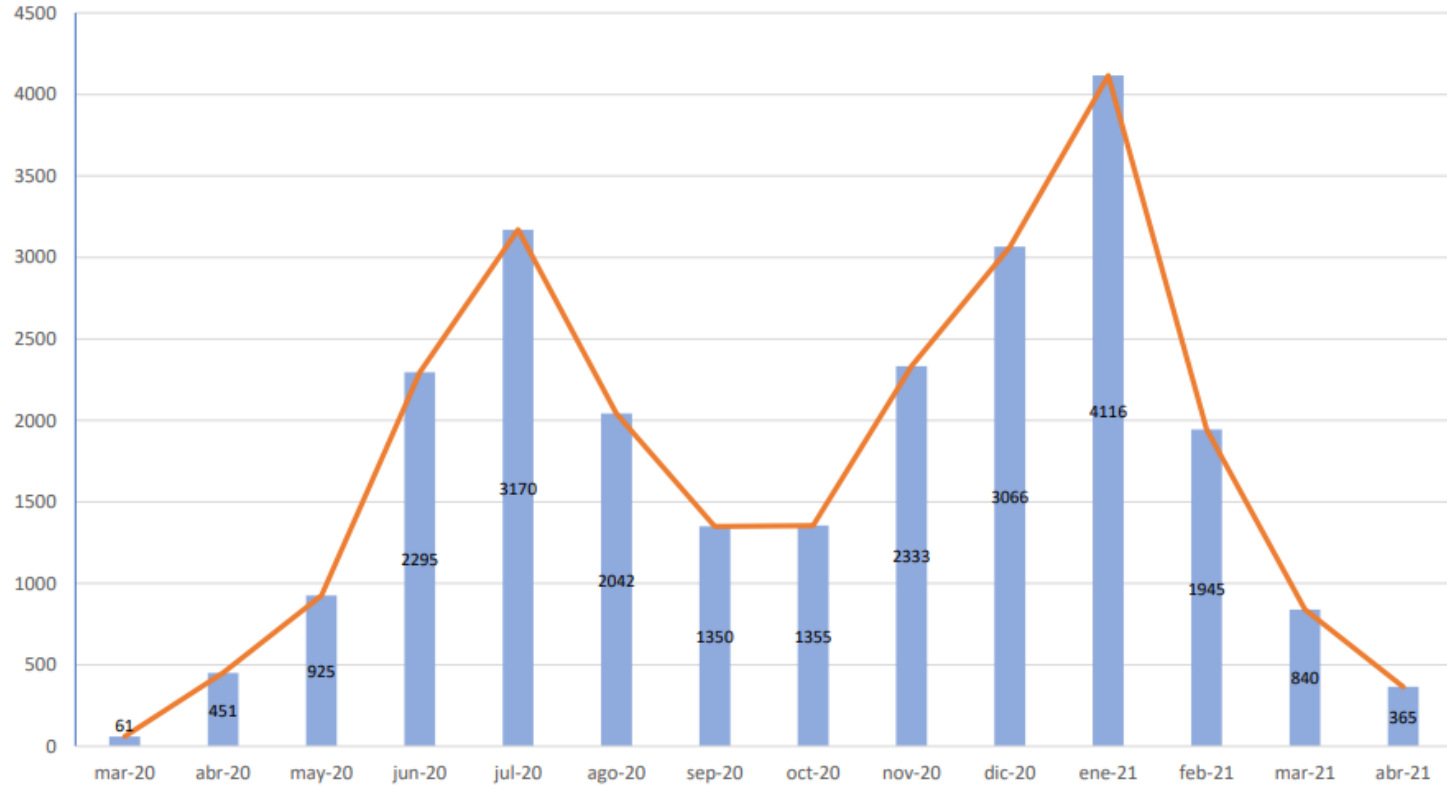
Ocupación camas reconvertidas IRAG Sector Salud del Estado de Guanajuato (sin ventilador y con ventilador) 28 de abril 2021



Fuente: Red Negativa AAMATES 28 de abril 2021 20:00hrs

Camas disponibles IRAG sin ventilador	Camas disponibles IRAG con ventilador	Camas ocupadas IRAG sin ventilador	Camas ocupadas IRAG con ventilador	% ocupación camas IRAG sin ventilador	% ocupación camas IRAG con ventilador	% ocupación camas IRAG TOTALES
1451	758	94	42	6.1%	5.3%	5.8%

Total de atenciones por IRAG del Sector Salud en el Estado de Guanajuato



Fuente: Red Negativa AAMATES 28 de abril 2021 20:00hrs

Fuente: Reporte diario del Sector Salud del Estado de Guanajuato, fecha corte marzo- 27 de abril 2021

Disponibilidad de camas nacional

COVID-19 México: disponibilidad de camas para hospitalización con ventilador



Fase 3

28 abril, 2021

Entidades



Sin cambio **0** más de 70%

Sin cambio **0** entre 50% y 69%

2 entre 30% y 49%

30 menos de 30%



-1 pp

18%
ocupación nacional

11,009 camas totales **9,008** camas disponibles **2,001** camas ocupadas

FUENTE: RED IRAG, acumulado del 28 abril, 2021. - SSA/SPPS/DGTI/SERVICIOS DE SALUD ESTATALES