

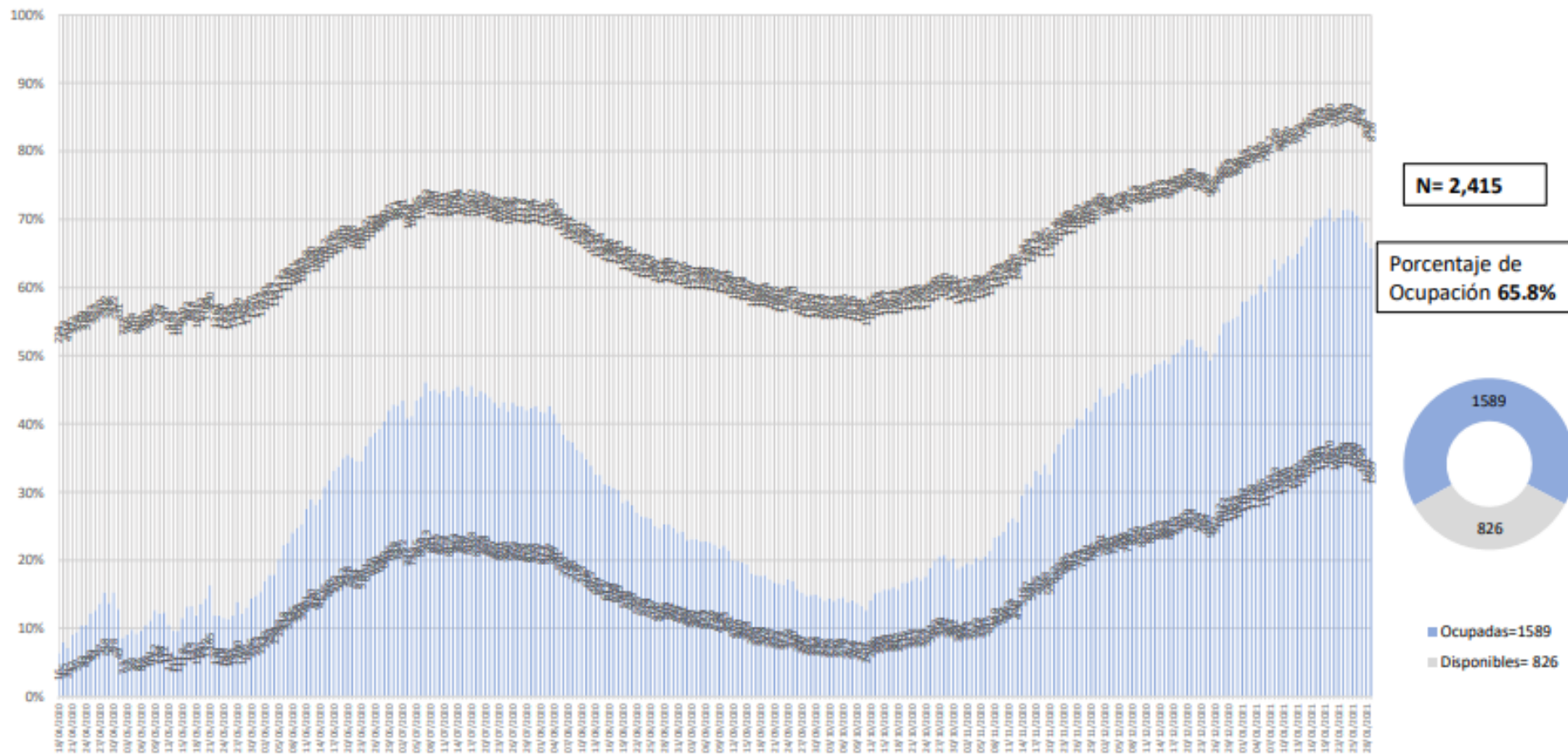


Disponibilidad Hospitalaria



Secretaría de Salud Guanajuato

Disponibilidad total y porcentaje de ocupación de camas reconvertidas IRAG
Sector Salud del Estado de Guanajuato

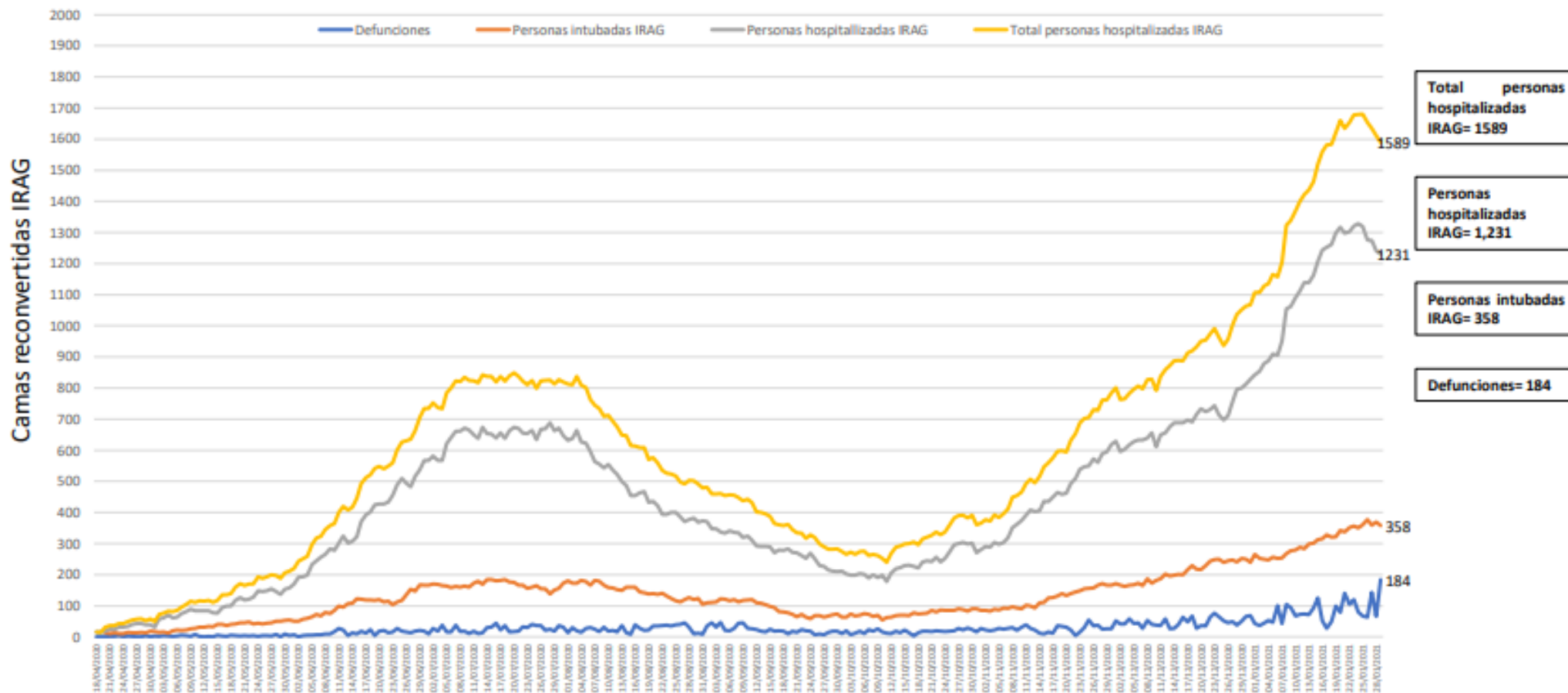


Fuente: Red Negativa IRAG AAMATES 29 de enero 20:00hrs



Secretaría de Salud Guanajuato

Ocupación camas reconvertidas IRAG Sector Salud del Estado de Guanajuato (sin ventilador y con ventilador)

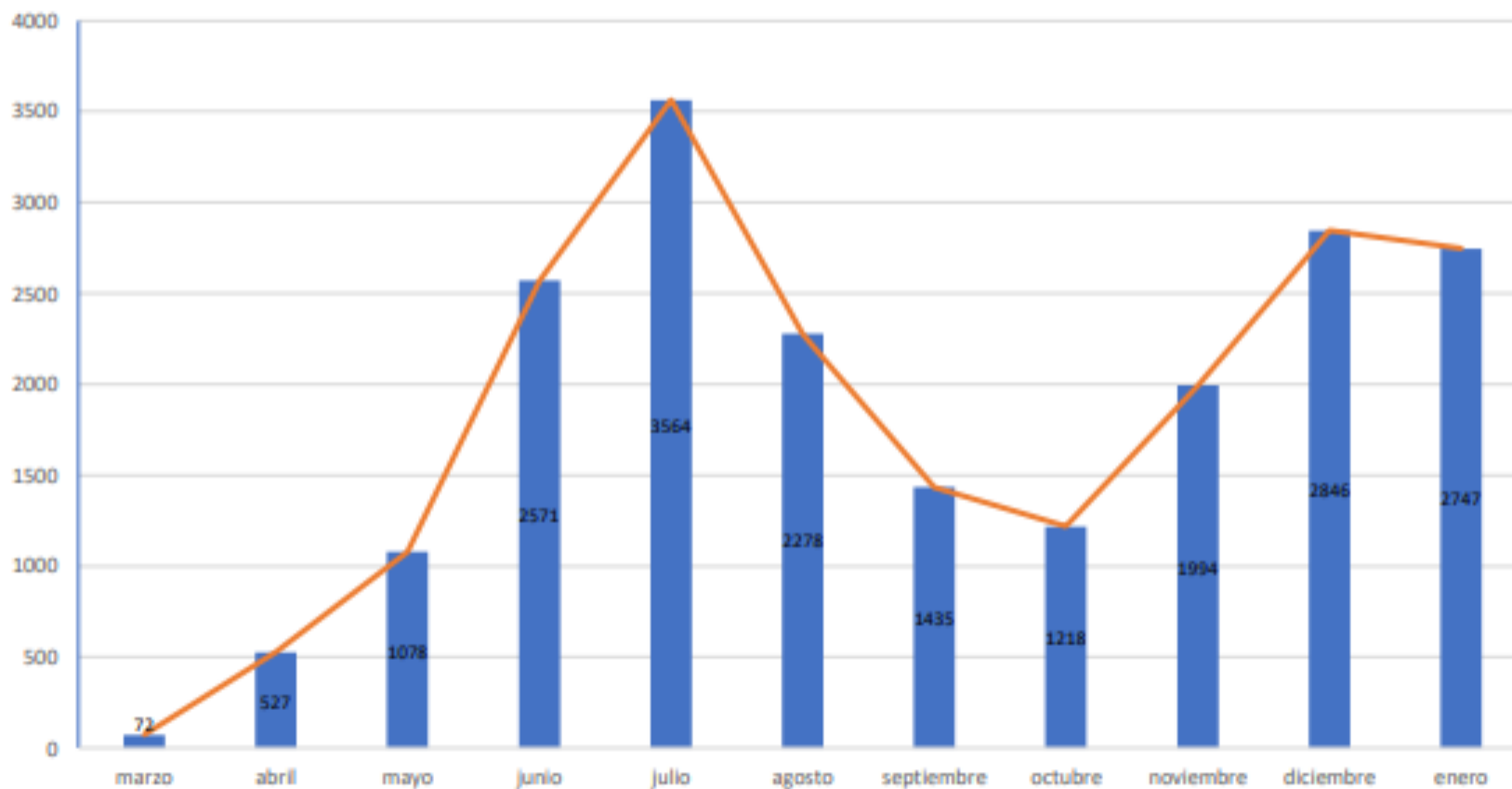


Fuente: Red Negativa AAMATES 29 de enero 2021 20:00hrs



Camas disponibles IRAG sin ventilador	Camas disponibles IRAG con ventilador	Camas ocupadas IRAG sin ventilador	Camas ocupadas IRAG con ventilador	% ocupación camas IRAG sin ventilador	% ocupación camas IRAG con ventilador	% ocupación camas IRAG TOTALES
380	446	1231	358	76.4%	44.5%	65.8%

Total de atenciones por IRAG del Sector Salud en el Estado de Guanajuato



Fuente: Red Negativa AAMATES 29 de enero 2021 20:00hrs

Fuente: Reporte diario del Sector Salud del Estado de Guanajuato



Disponibilidad de camas nacional

COVID-19 México: disponibilidad de camas con ventilador



Fase 3

29 enero, 2021

entidades

3

con **más del 70%** de ocupación

CD. MX.	80%
Edo. Mex.	76%
NL	76%

9

con **entre 69% y 50%** de ocupación

Ags.	65%	SLP	52%
Col.	59%	Jal.	52%
Hgo.	56%	Nay.	51%
Pue.	53%	Qro.	51%
Oax.	52%		

20

con **menos del 50%** de ocupación



52%
ocupación nacional

10,768 totales

5,152 disponibles

5,616 ocupadas

FUENTE: RED IRAG, acumulado del 29 enero, 2021. - SSA/SPPS/DGTI/SERVICIOS DE SALUD ESTATALES