

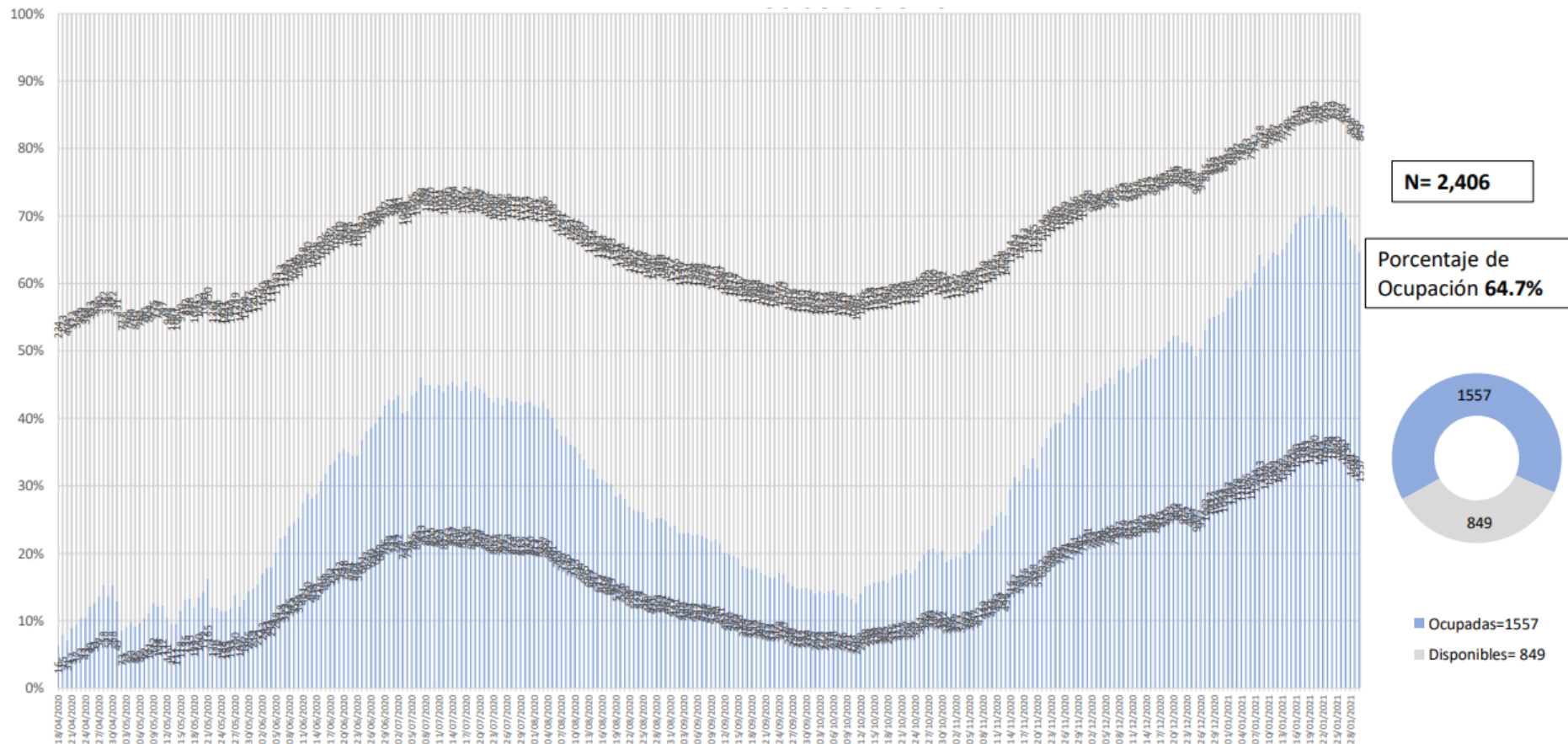


Disponibilidad Hospitalaria



Secretaría de Salud Guanajuato

Disponibilidad total y porcentaje de ocupación de camas reconvertidas IRAG
Sector Salud del Estado de Guanajuato

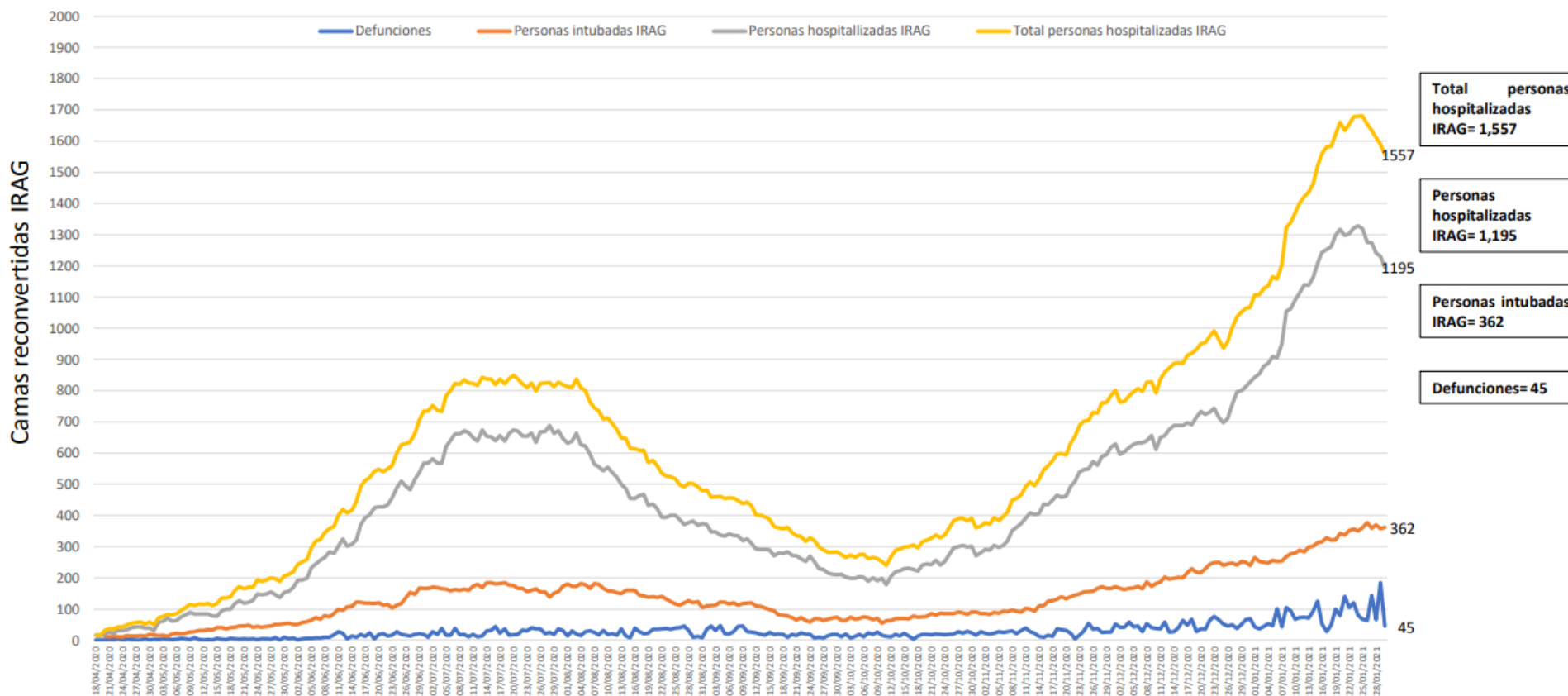


Fuente: Red Negativa IRAG AAMATES 30 de enero 20:00hrs



Secretaria de Salud Guanajuato

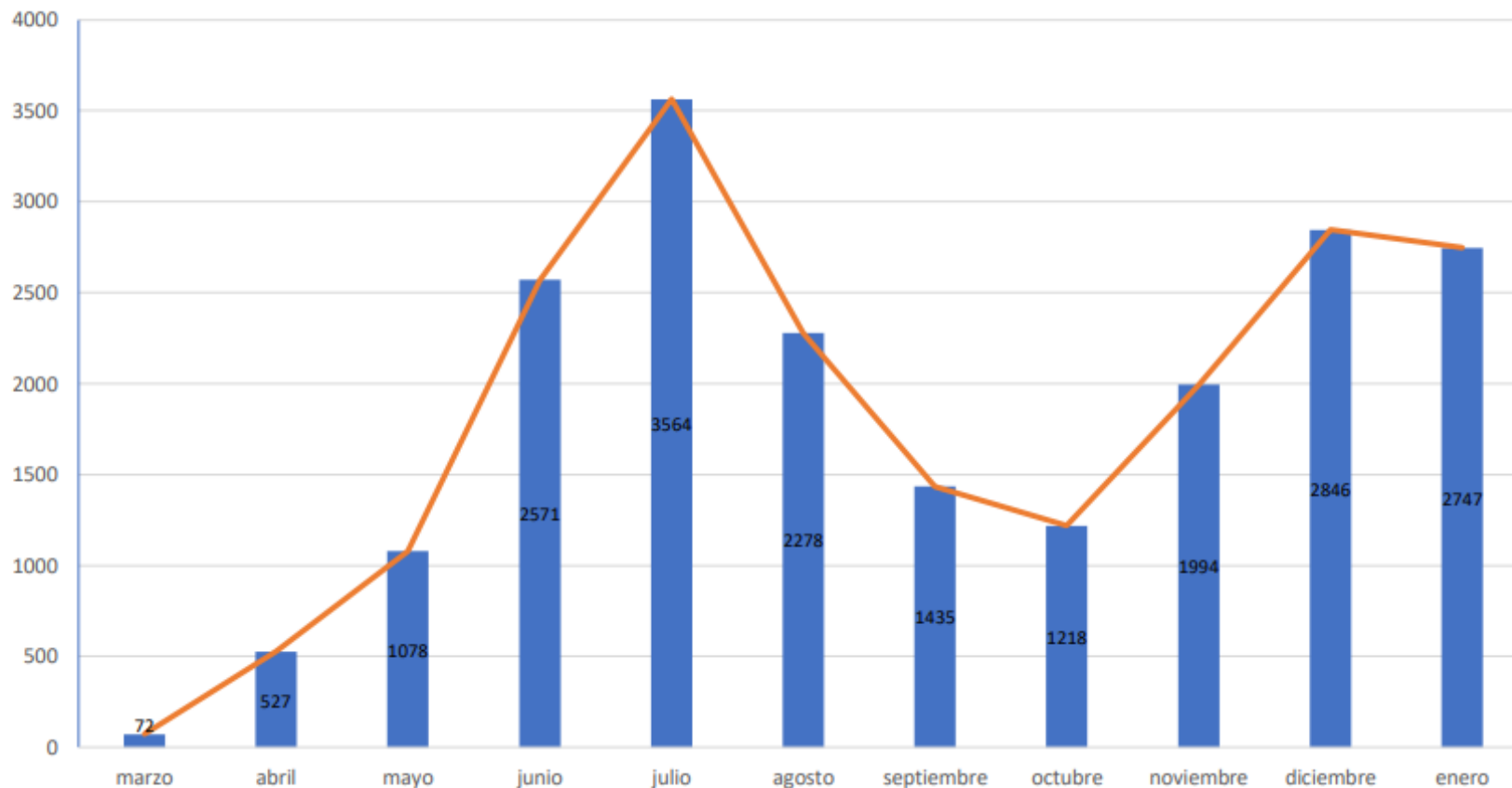
Ocupación camas reconvertidas IRAG Sector Salud del Estado de Guanajuato (sin ventilador y con ventilador)



Fuente: Red Negativa AAMATES 30 de enero 2021 20:00hrs

Camas disponibles IRAG sin ventilador	Camas disponibles IRAG con ventilador	Camas ocupadas IRAG sin ventilador	Camas ocupadas IRAG con ventilador	% ocupación camas IRAG sin ventilador	% ocupación camas IRAG con ventilador	% ocupación camas IRAG TOTALES
409	440	1195	362	74.5%	45.1%	64.7%

Total de atenciones por IRAG del Sector Salud en el Estado de Guanajuato





Disponibilidad de camas nacional

COVID-19 México: disponibilidad de camas con ventilador



Fase 3

30 enero, 2021

Entidades

3

con **más de 70%** de ocupación

CD. MX. 82% =
Edomex 76% =
NL 71% =

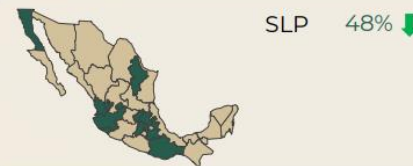
9

entre **69% y 50%** de ocupación

Ags. 69% = Oax. 52% =
Hgo. 63% = Nay. 51% =
Col. 59% = Jal. 51% =
BC 54% ↑ Qro. 50% =
Pue. 52% =

20

con **menos de 50%** de ocupación



+1 pp

53%

ocupación nacional

10,869 Camas totales

5,119 Camas disponibles

5,750 Camas ocupadas