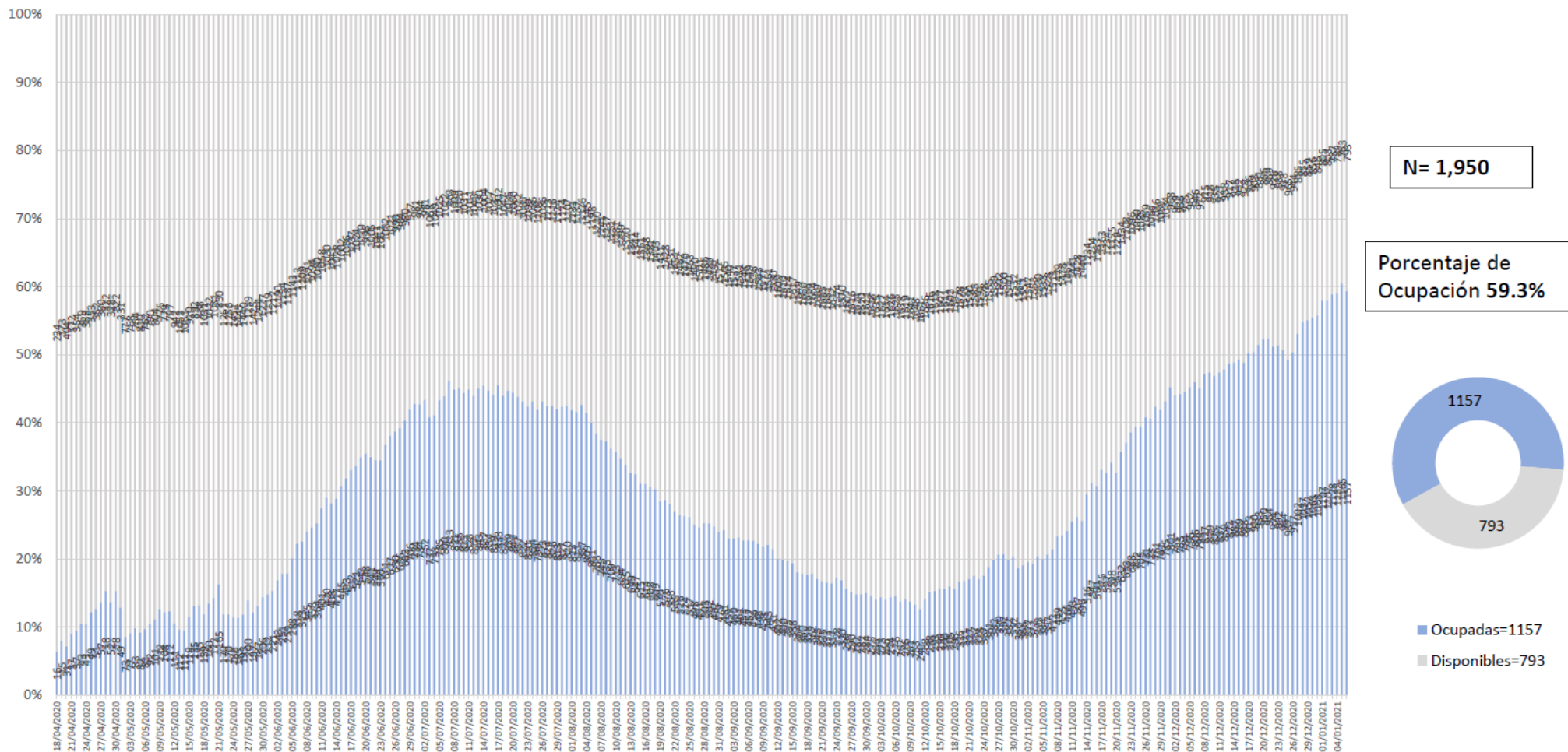




Secretaria de Salud Guanajuato

## Disponibilidad total y porcentaje de ocupación de camas reconvertidas IRAG Sector Salud del Estado de Guanajuato

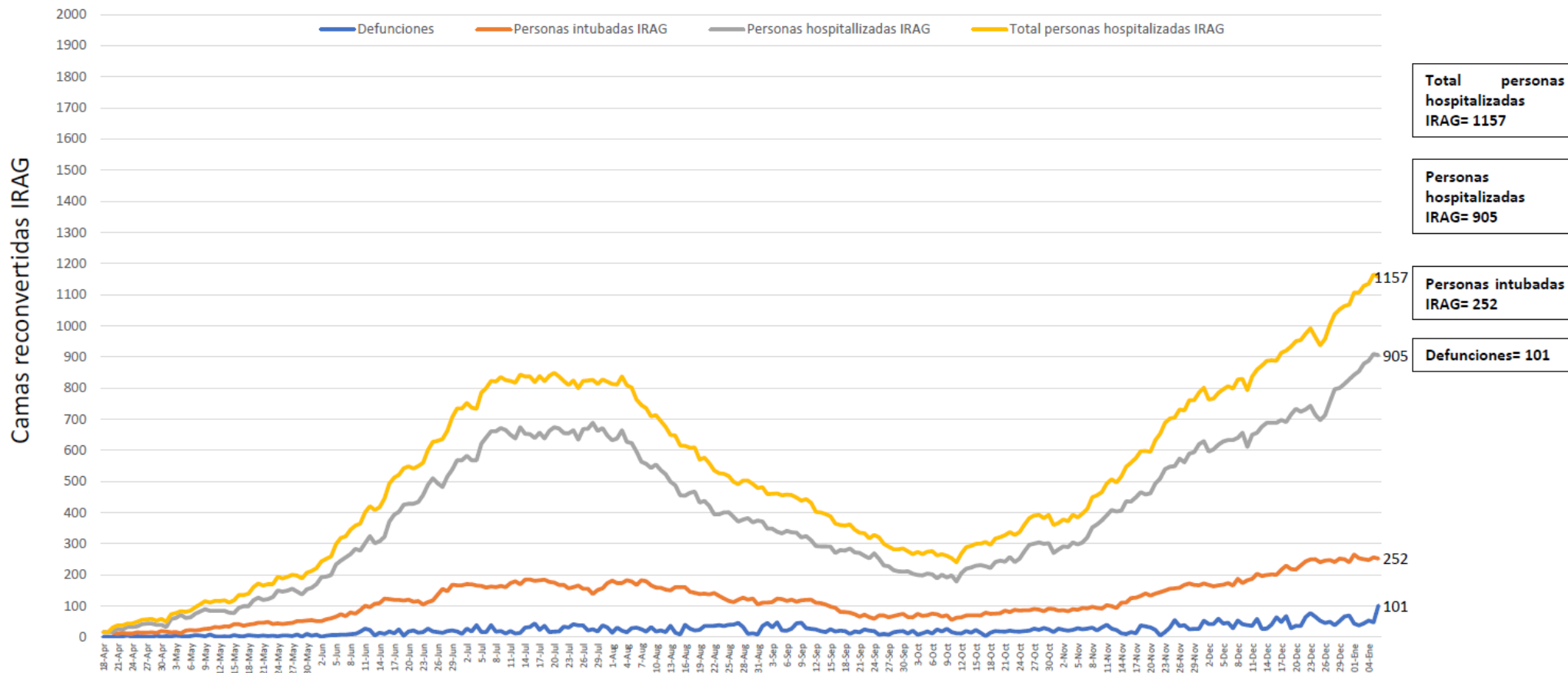


Fuente: Red Negativa IRAG AAMATES 06 de enero 20:00hrs



Secretaria de Salud Guanajuato

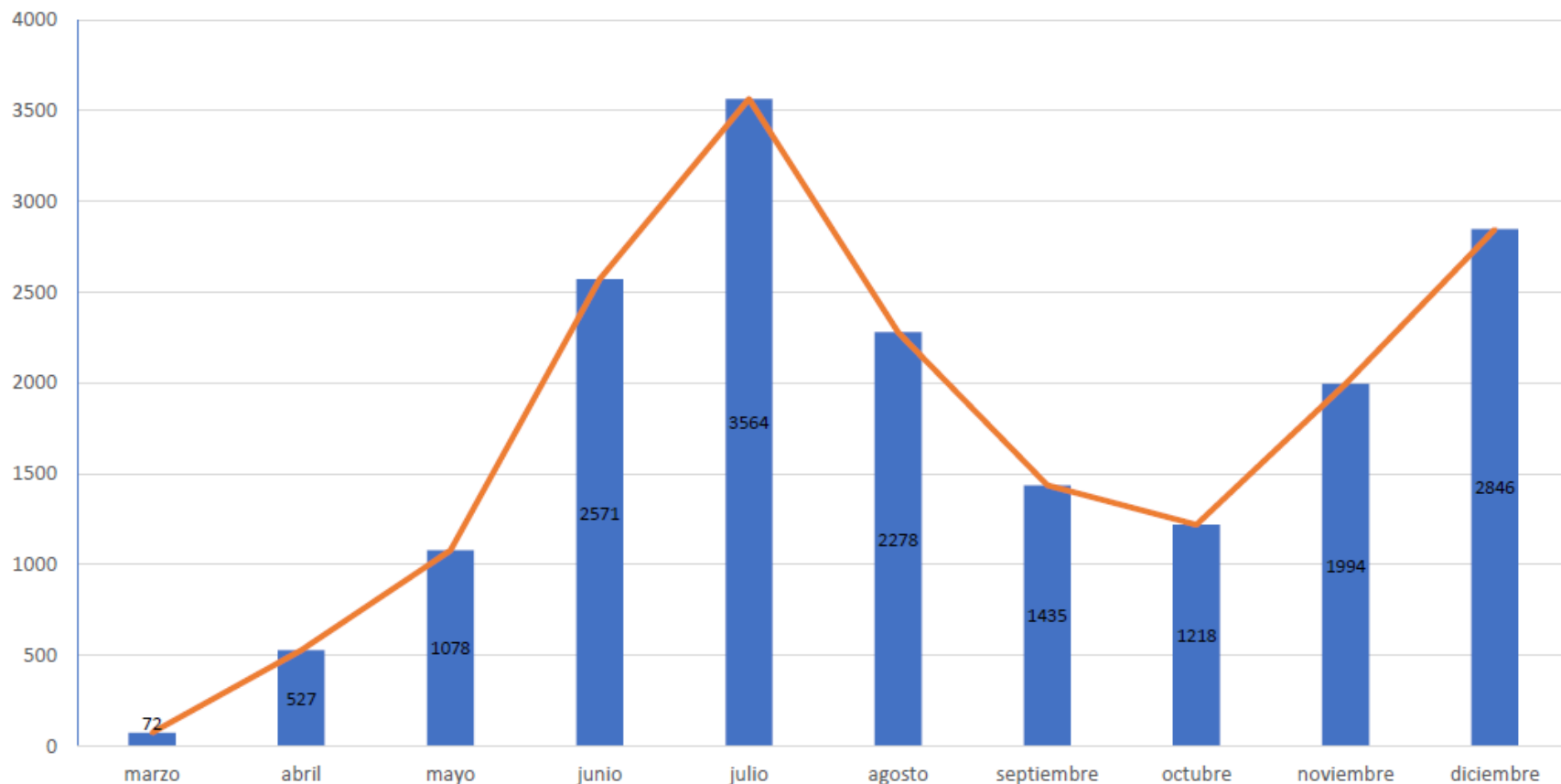
### Ocupación camas reconvertidas IRAG Sector Salud del Estado de Guanajuato (sin ventilador y con ventilador)



Fuente: Red Negativa AAMATES 06 de enero 2021 20:00hrs

Camas disponibles IRAG sin ventilador	Camas disponibles IRAG con ventilador	Camas ocupadas IRAG sin ventilador	Camas ocupadas IRAG con ventilador	% ocupación camas IRAG sin ventilador	% ocupación camas IRAG con ventilador	% ocupación camas IRAG TOTALES
249	544	905	252	78.4%	31.7%	59.3%

Total de atenciones por IRAG del Sector Salud en el Estado de Guanajuato



Fuente: Red Negativa AAMATES 06 de enero 2021 20:00hrs

Fuente: Reporte diario del Sector Salud del Estado de Guanajuato



# Disponibilidad de camas nacional

## COVID-19 México: Disponibilidad camas con ventilador



Fase 3

6 enero, 2021

### Entidades

2

con **más del 70%** de ocupación

CDMX 83%  
Edo. Mex. 79%

5

con **entre 69% y 50%** de ocupación

N.L. 68%  
B.C. 58%  
Hidalgo 52%  
Querétaro 51%  
Tabasco 50%

25

con **menos del 50%** de ocupación



46%

ocupación nacional

10,151 totales

5,466 disponibles

4,685 ocupadas